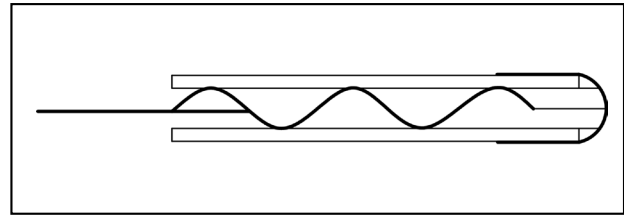
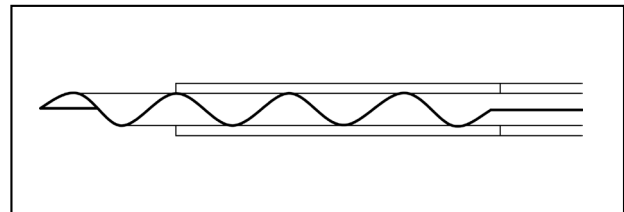


Die gewellten Dichtungen sind mit nachstehenden Sonder-Profilen lieferbar:

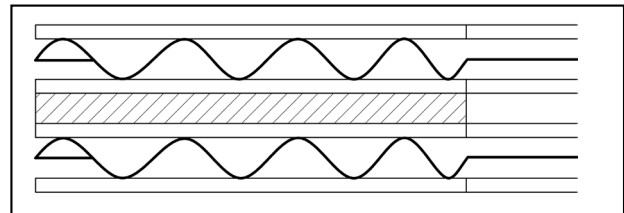
Gewellte Dichtung Typ W1A-3-F1
Mit Zentrierblech und Innenbördel



Gewellte Dichtungen Typ W11A
mit unbelegtem Zentrierring



Gewellte Dichtung Typ W2A
mit Stabilisierungsring und beidseitig aufliegender W1A-Dichtung. Diese Ausführung wird bei Durchmessern ab DN 1200 und grösser empfohlen



Gewellte Dichtung Typ W12A
mit zentrierendem Stabilisierungsring und beidseitig aufliegender W1A-Dichtung. Wie Typ W2A wird auch diese Ausführung bei Durchmessern ab DN 1200 und grösser empfohlen

